



Guide de bonnes pratiques

pour les établissements d'enseignement de la conduite et de la sécurité routière, les centres de formation d'enseignant de la conduite, les centres de sensibilisation à la sécurité routière



Le Guide de bonnes pratiques se compose des documents suivants :

- Les mesures de prévention spécifiques au Covid-19
- Le plan de reprise d'activité



Préambule

L'ensemble du CNPA Education et Sécurité Routière exprime son plus grand soutien à l'ensemble des personnes touchées par la maladie et leur entourage, à l'ensemble des opérateurs et intervenants qui assurent une protection de la santé de tous, ainsi qu'à tous ceux qui assurent la continuité de service et d'approvisionnement dans l'intérêt sanitaire et l'intérêt général.

Le CNPA Education et Sécurité Routière remercie Madame le Professeur Samira FAFI-KREMER, Directrice de l'Institut de Virologie de Strasbourg pour ses précieux conseils et recommandations, ainsi que pour sa relecture et sa validation en tant qu'expert en Virologie.

Mesures de prévention spécifiques au Covid-19

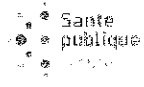



Mesures de prévention spécifiques au Covid-19

Les mesures de prévention


Afin de lutter contre la propagation du Covid-19, les consignes sanitaires édictées par les pouvoirs publics se doivent d'être pleinement respectées.

Il convient de consulter tous les jours le site : <https://www.gouvernement.fr/info-coronavirus>, pour connaître les dernières mises à jour.







CORONAVIRUS

Ce qu'il faut savoir ?

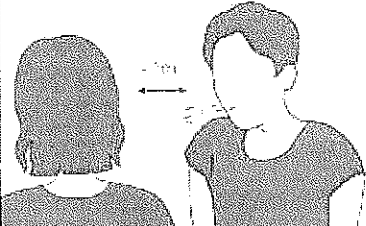
LES INFORMATIONS UTILES  0 800 130 000 (appel gratuit) [gouvernement.fr/info-coronavirus](https://www.gouvernement.fr/info-coronavirus)

COMMENT SE PROTÉGER ET PROTÉGER LES AUTRES ?

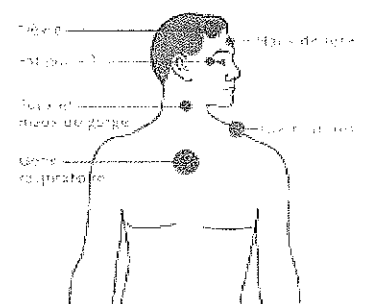
-  Lavez-vous les mains régulièrement et soigneusement.
-  Toussotez ou éternuez dans votre coude ou dans un mouchoir.
-  Évitez les surfaces touchées par d'autres personnes et évitez de vous toucher les yeux, le nez et la bouche.
-  Évitez les rassemblements de personnes et évitez les lieux publics.

COMMENT SE TRANSMET LE CORONAVIRUS ? (09/03/2020)

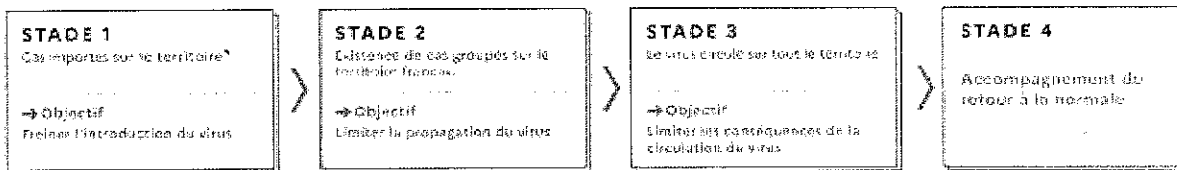
• Par la propagation de gouttelettes
 • Par un contact direct ou indirect (surfaces)



QUELS SONT LES SIGNES ?



PLAN DE PRÉVENTION ET DE GESTION DES RISQUES



Application des mesures barrières et de distanciation sociale

Les mesures barrières sont des mesures universelles, notamment applicables sur les lieux de travail lorsqu'il est absolument nécessaire de travailler en « présentiel », telles que :

- Éviter absolument tout rassemblement ou regroupement ;
- Conserver une distance sociale. Cette distance de sécurité entre soi et une autre personne (potentiellement malade, qui tousse ou qui éternue) permet de ne pas être touché par les gouttelettes susceptibles de contenir le virus ;
- Se saluer à distance, ne pas se serrer la main ou se faire la bise ;
- Tousser et éternuer dans le pli de son coude ou dans un mouchoir qui sera immédiatement jeté (cela a pour objectif de limiter une potentielle exposition du virus à notre entourage) ;
- Utiliser des mouchoirs à usage unique ;
- Éviter de porter ses mains au visage ;
- Se laver les mains encore plus régulièrement. Le lavage de mains doit être répété fréquemment et correctement.

Bien se laver les mains (avec de l'eau et du savon de préférence liquide, séchage avec des essuie-mains de préférence jetables) réduit aussi le risque de contamination après avoir touché une surface contaminée (cf. recommandations de l'INRS).

En effet, les muqueuses du visage : la bouche, le nez, les yeux sont les « portes d'entrée » du virus dans l'organisme et ce sont généralement les mains qui sont les plus exposées et qui transportent le virus sur le visage.

III - Mesures sanitaires à mettre en place pour les activités essentielles

Rappels importants

❖ Symptômes

Il est important de rappeler que tout élève présentant un des symptômes (toux, céphalées, écoulement nasal, etc) ne devra pas se déplacer.

❖ Port du masque

Le port d'un masque de protection est indéniable. Cependant, dès lors que l'acquisition des masques chirurgicaux reste difficile ou réservée au personnel soignant, les masques « alternatifs » (en tissu) doivent être admis et peuvent suffire dès lors que ces masques sont conformes à la lutte contre le covid-1 et que la distanciation sociale est respectée.

❖ Lavage des mains

Le lavage des mains doit se faire autant que possible à l'eau et au savon, le recours au gel ou à une solution hydroalcoolique doit être une alternative.

❖ Aération des véhicules (voitures, camion, autocars)

Important de renouveler l'air dans l'habitacle du véhicule (voiture, camion...) entre chaque élève ou candidat, par conséquent bien aérer le véhicule pendant le nettoyage des commandes, volant, etc. en ouvrant les portières et abaissant les vitres, et pendant les phases de circulation.

❖ Climatisation

L'usage de la climatisation n'est pas conseillé car l'air n'est pas renouvelé (circuit fermé). Il est préférable de circuler avec un véhicule dont les vitres sont baissées assurant ainsi une aération optimale.

1 – Accueil

SITUATION	RISQUES	MESURES PREVENTIVES
	Contact direct	<p>Poste de travail :</p> <ul style="list-style-type: none"> - Désinfection quotidienne avec lingettes désinfectantes des téléphones, souris, clavier, matériel informatique et mobilier - Désinfection quotidienne par bombe aérosol des claviers - Local aéré tous les jours <p>Distanciation sociale :</p> <ul style="list-style-type: none"> - Matérialisation au sol d'une ligne de courtoisie de plus d'un mètre - Affichage du nombre de personnes à l'intérieur du local <p>Personnel d'accueil :</p> <ul style="list-style-type: none"> - Port du masque - Lavage des mains toutes les heures et à chaque fois qu'un objet est touché ou manipulé
	Contact direct	<p>Elève :</p> <ul style="list-style-type: none"> - Lavage des mains au gel hydro-alcoolique - Port d'un masque <p>Distanciation sociale :</p> <ul style="list-style-type: none"> - Occupation d'un siège sur deux - Aération de la salle <p>Formateur :</p> <ul style="list-style-type: none"> - Nettoyage des mains au gel hydro-alcoolique entre chaque cours et port du masque pendant le cours

2 – Formation/Examens B

SITUATION	RISQUES	MESURES PREVENTIVES
Cours Pratique B	Contact direct	Véhicule : - Lavage complet hebdomadaire - Avant le cours : nettoyage avec lingette désinfectante du volant, des commandes, clés, du levier de vitesses, frein à main, poignée de porte et aération du véhicule
		Elève : - Nettoyage des mains au gel hydro-alcoolique avant le cours - Port du masque
		Formateur : - Nettoyage des mains au gel hydro-alcoolique entre chaque cours - Port du masque
Examen Pratique B	Contact direct	Candidat : - Nettoyage des mains au gel hydro-alcoolique avant l'examen - port du masque
		Formateur : - Nettoyage des mains au gel hydro-alcoolique entre chaque examen - Port du masque
		IPCSR : - Nettoyage des mains au gel hydro-alcoolique entre chaque candidat - Port du masque
		Véhicule : - Entre chaque candidat : nettoyage avec lingette désinfectante du volant, des commandes, clés, du levier de vitesses, frein à main, poignée de porte et aération du véhicule

3 – Formation/Examens moto

SITUATION	RISQUES	MESURES PREVENTIVES
Cours Pratique plateau Moto	Contact direct	Elève : <ul style="list-style-type: none"> - Lavage des mains avant de mettre le casque - port du casque pendant toutes les phases d'enseignement. Le port d'un casque intégral suffit et dispense du port du masque. - Respect de la distanciation sociale d'un mètre
		Formateur : <ul style="list-style-type: none"> - Port du masque - Nettoyage des mains au gel hydro-alcoolique toutes les heures
		Moto : <ul style="list-style-type: none"> - Entre chaque élève : nettoyage avec lingette désinfectante du guidon, des commandes et clés. Casque : nettoyé tous les soirs
Cours Pratique Circulation Moto	Contact direct	Elève : <ul style="list-style-type: none"> - Lavage des mains avant de mettre le casque - port du casque pendant toutes les phases statiques d'enseignement. Le port d'un casque intégral suffit et dispense du port du masque. - Respect de la distanciation sociale
		Distanciation sociale : <ul style="list-style-type: none"> - Jusqu'à 3 élèves portant des masques dans le véhicule suiveur. - Les élèves présents dans le véhicule suiveur devront se laver les mains au gel hydroalcoolique avant d'entrer en voiture.
		Moto : <ul style="list-style-type: none"> - Entre chaque élève : nettoyage avec lingette désinfectante du guidon, des commandes et clés. Casque : nettoyé tous les soirs
Examen pratique Moto Circulation	Contact direct	<ul style="list-style-type: none"> - Distanciation sociale : 0 à 2 élève(s) dans le véhicule suiveur à la convenance de l'inspecteur. - Avant le début de l'épreuve en circulation : <ul style="list-style-type: none"> ▪ Nettoyage de la voiture suiveuse avant que l'IPCSR y prenne place ▪ La radio est désinfectée et remise à l'inspecteur. Toutes les consignes sont données par l'inspecteur par radio.
		Candidat :

		<ul style="list-style-type: none"> - Nettoyage des mains au gel hydroalcoolique avant l'examen et avant de mettre le casque. - Le port d'un casque intégral suffit et dispense du port du masque.
		Formateur : <ul style="list-style-type: none"> - Nettoyage des mains au gel hydro-alcoolique entre chaque candidat - Port du masque pendant l'examen
		IPCSR : <ul style="list-style-type: none"> - Nettoyage des mains au gel hydro-alcoolique entre chaque candidat - Port du masque pendant l'épreuve